
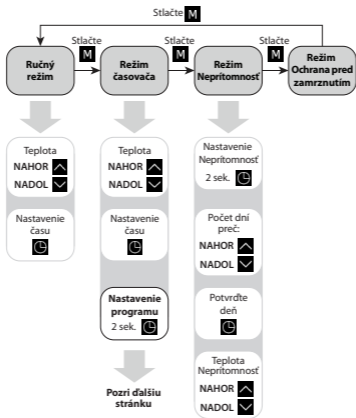
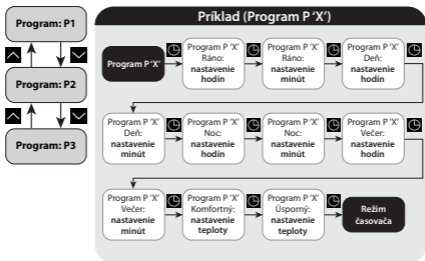


Stručný návod

1. Otvorte termostat, pripojte snímač a zdroj napájania.
2. Nastavte čas a deň v týždni.
3. Zastaviť nastavenie v ktoromkoľvek bode sa dá stlačením tlačidla ZAP./ VYP.  na 2 sekundy. Prečítajte si podrobnejšie informácie v kapitole Sprievodca nastavením na str. 22 Návodu na inštaláciu.



Nastavenia programu



Bezpečnostný zámok / Existujúce nastavenie / Obnovenie inštalátora

